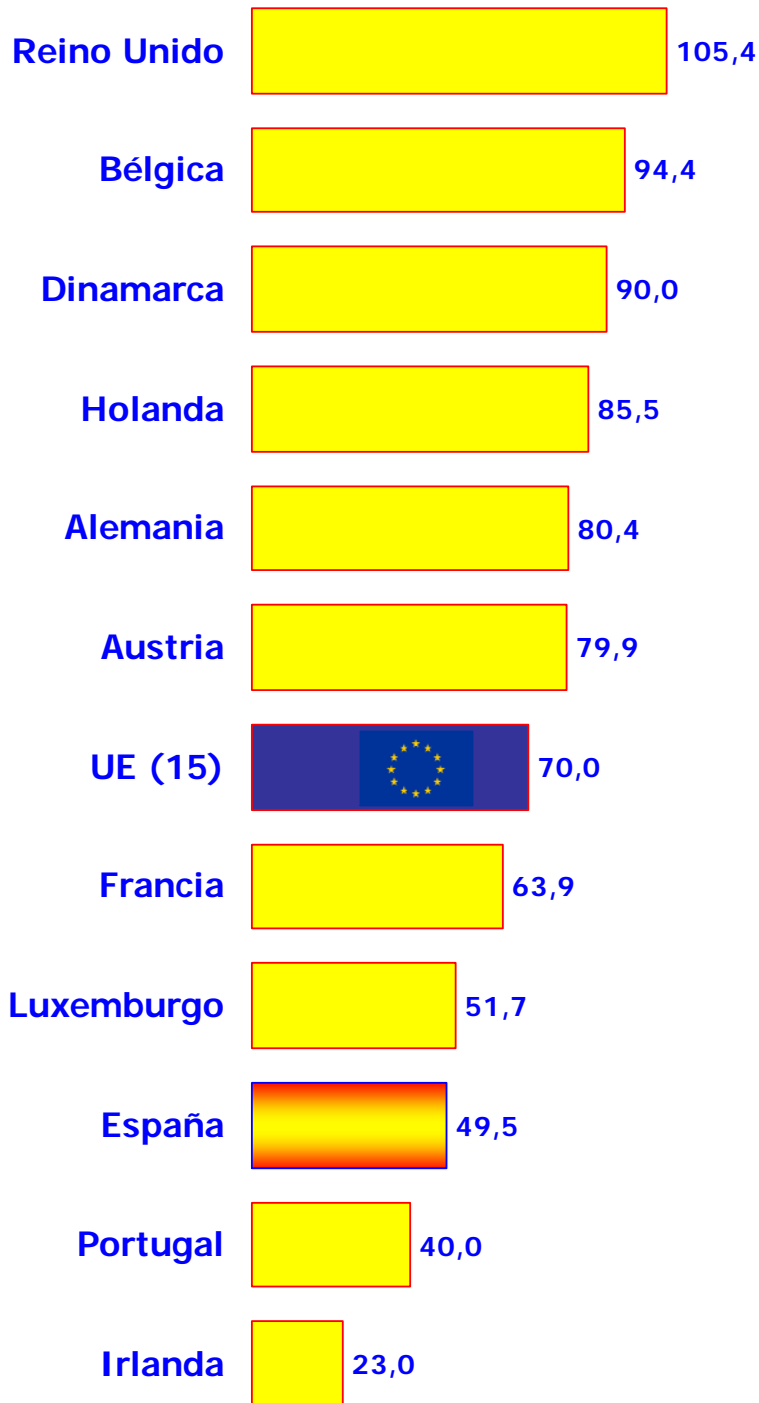


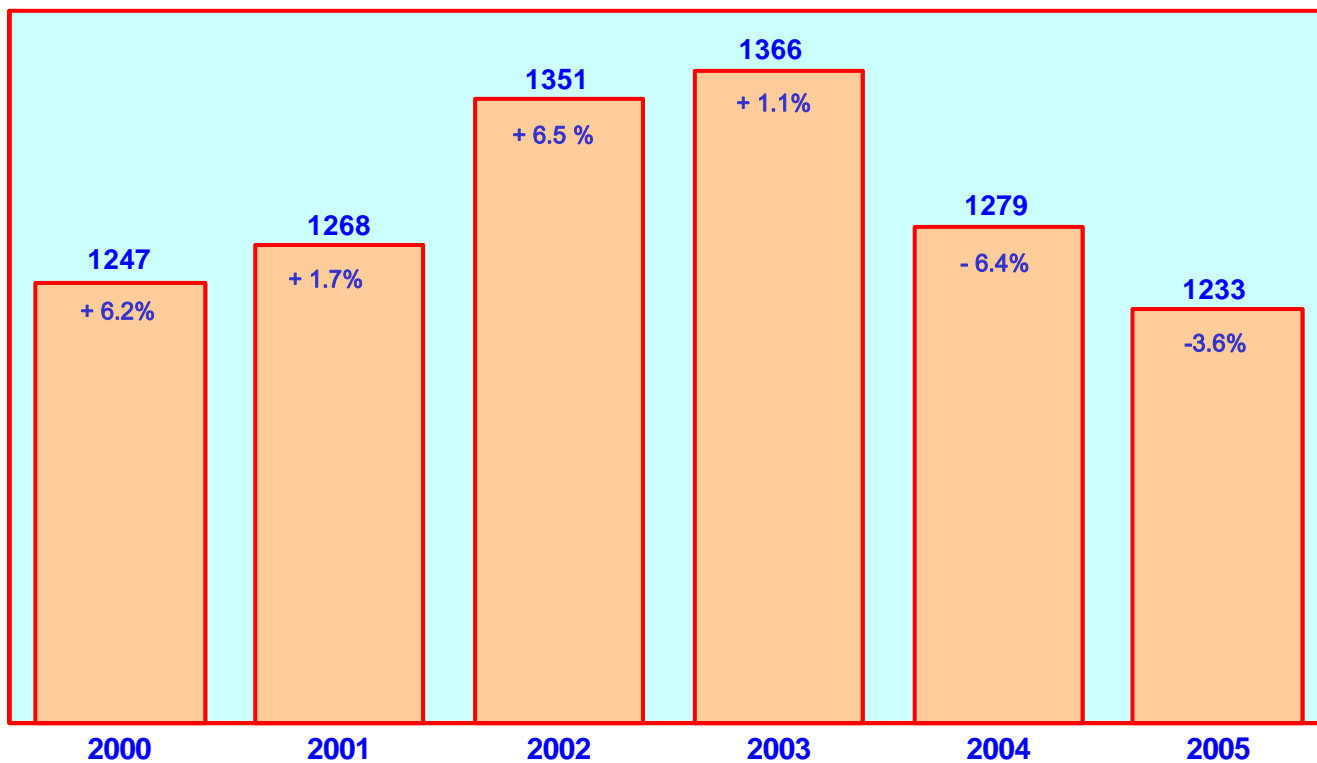
TASA DE CRIMINALIDAD

Infracciones penales por mil habitantes



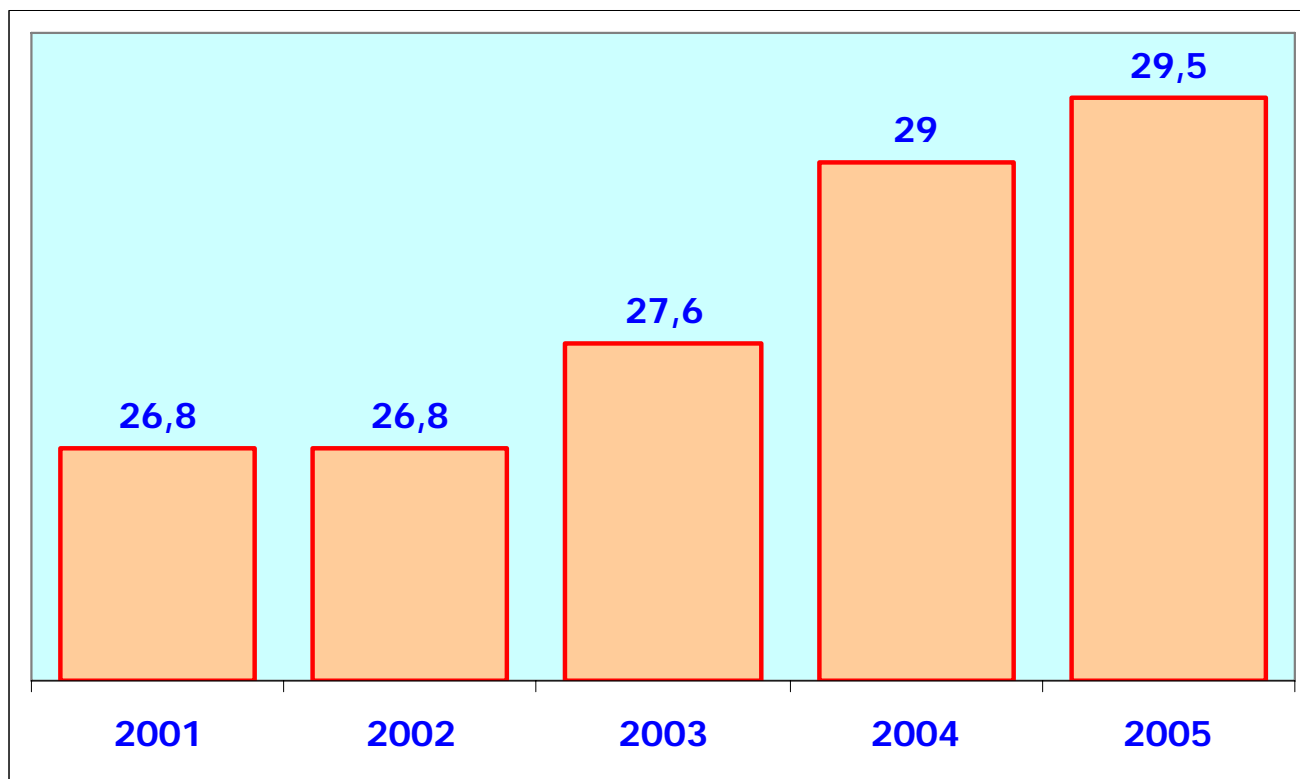
C.N.P. y GUARDIA CIVIL	2004 Enero- Diciembre	2005 Enero- Diciembre	Variación %
TOTAL DELITOS	905.632	891.116	-1,6
CONTRA PATRIMONIO	727.732	704.247	-3,2
Robos con fuerza en cosas	363.997	363.194	-0,2
Robos violencia/intimidación	80.036	79.682	-0,4
Sustrac. de vehíc.	105.326	97.952	-7,0
Hurtos	111.980	97.001	-13,4
Estafas	27.594	27.034	-2,0
Propiedad Intelectual/Indust.	5.475	6.548	19,6
Resto	33.324	32.836	-1,5
C. PERSONAS	60.034	62.395	3,9
Homicidios	1.279	1.233	-3,6
Lesiones	13.465	14.838	10,2
Malos tratos ámbito Familiar	44.762	45.814	2,4
Resto	528	510	-3,4
C. LIB. SEXUAL	8.025	8.657	7,9
Agresión sexual	3.823	4.027	5,3
Abuso sexual	2.285	2.491	9,0
Resto	1.917	2.139	11,6
OTROS DELITOS	109.841	115.817	5,4
TOTAL FALTAS	1.006.153	1.068.492	6,2
CONTRA PERSONAS	173.836	192.562	10,8
Lesiones	80.585	86.625	7,5
Amenazas	68.091	71.159	4,5
Injurias	11.722	12.787	9,1
Incumplto. oblig. Familiares	0	4.570	#DIV/0!
Vejaciones leves	0	6.119	#DIV/0!
Resto	13.438	11.302	-15,9
CONTRA PATRIMONIO	818.963	864.898	5,6
Hurtos	565.833	604.240	6,8
Daños	213.097	222.034	4,2
Resto	40.033	38.624	-3,5
RESTO FALTAS	13.354	11.032	-17,4

HOMICIDIOS CONOCIDOS POR LOS CUERPOS DE SEGURIDAD DEL ESTADO

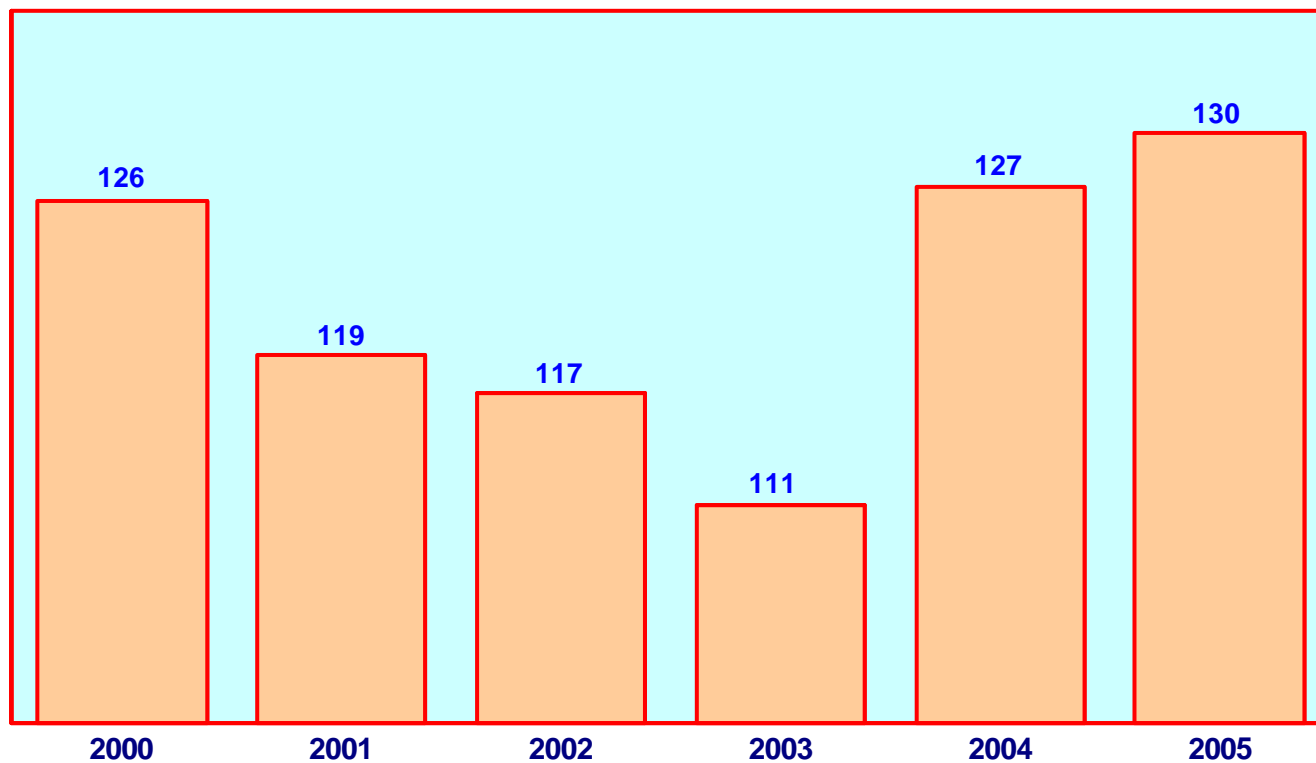


TASA DE INFRACCIONES ESCLARECIDAS

% DE INFRACCIONES PENALES ESCLARECIDAS
POR LOS CUERPOS DE SEGURIDAD DEL ESTADO



TASA DE DETENIDOS POR MIL INFRACCIONES PENALES CONOCIDAS (CUERPOS DE SEGURIDAD DEL ESTADO)



Año 2005
FFCCSE
TOTAL DELITOS

891.116

(-1.6% sobre 2004)

Año 2005
FFCCSE
DELITOS CONTRA
PATRIMONIO

704.247

(-3.2% sobre 2004)

Enero-Diciembre
FFCCSE
INFRACCIONES
LEVES

1.068.492

(+6.2% sobre 2004)

Año 2005
FFCCSE
DELITOS CONTRA
LA PROPIEDAD
INTELECT/INDUS-
TRIAL

6.548

(+19.6% sobre 2004)

Año 2005
FFCCSE
DELITOS DE
HOMICIDIO

1.233

(-3.6% sobre 2004)

Enero-Diciembre
FFCCSE
CRIMINALIDAD
JUVENIL

22.039

(-5.2% sobre período
de 2004)